



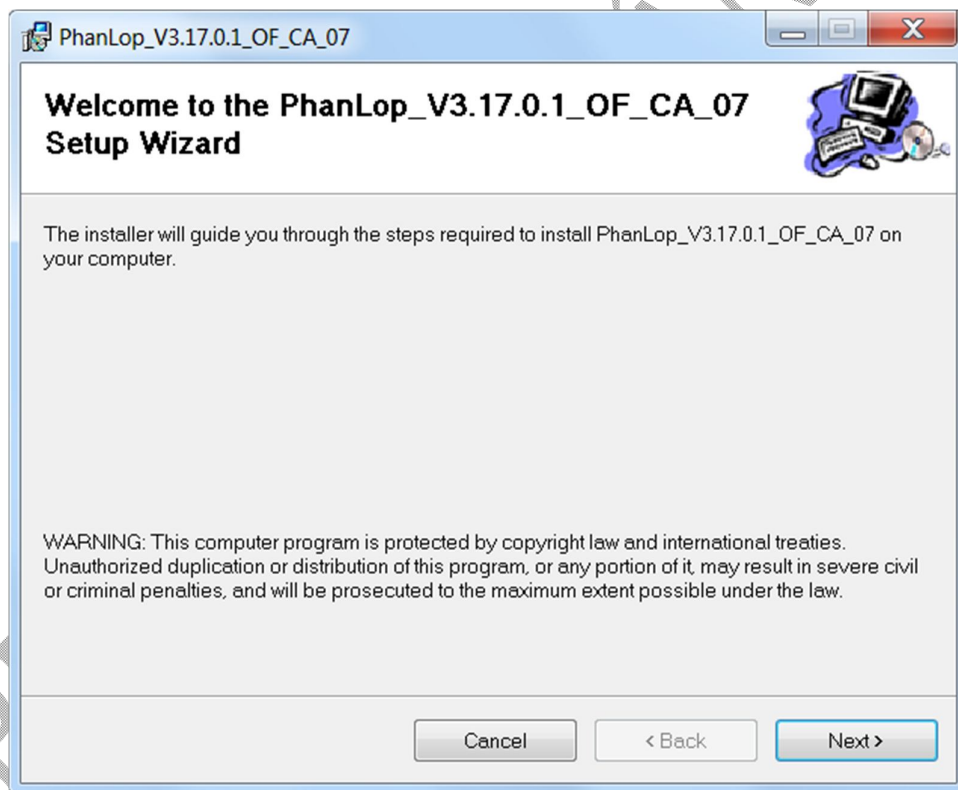
HƯỚNG DẪN CÀI ĐẶT PHẦN MỀM PHÂN LỚP ĐÁP (BẢN DÙNG THỬ)

1. Cài đặt phần mềm

Sau khi tải phần mềm trên trang web (hoặc email) về -> click double vào file Setup như hình dưới để cài đặt phần mềm. (chú ý: tên file và hình vẽ có thể khác nhưng cách cài đặt giống nhau)

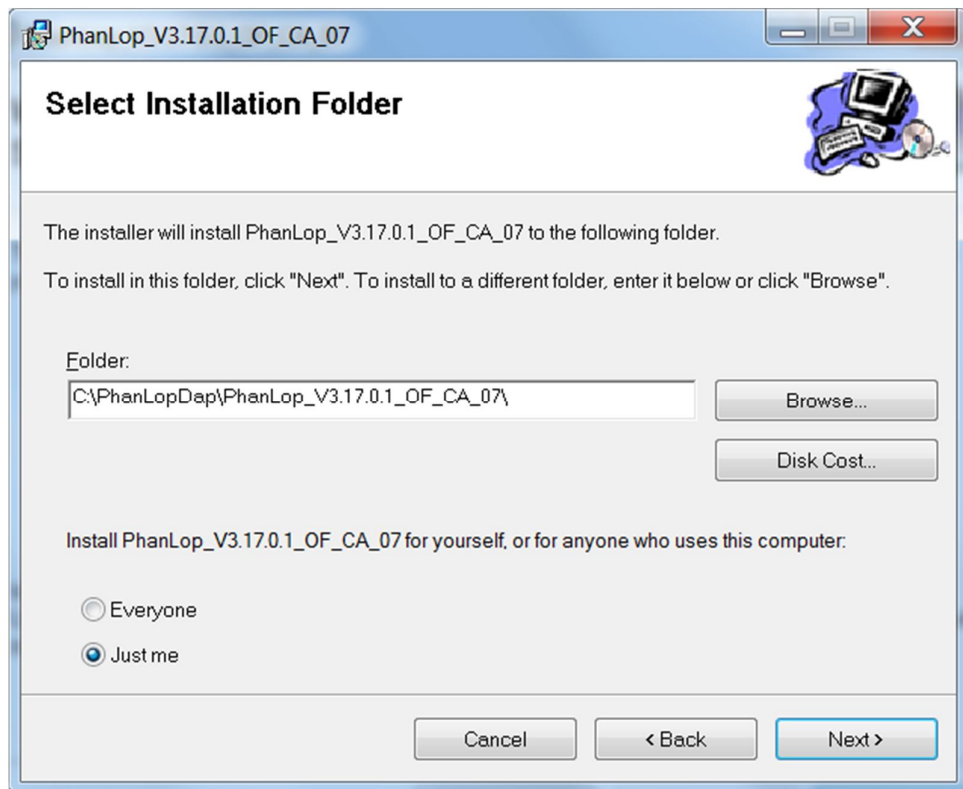
Name	Date modified	Type	Size
 Setup v3.17.0.3_2007	03/05/2017 10:11 ...	Application	456 KB
 Setup	03/05/2017 10:11 ...	Windows Installer ...	1,321 KB

Hình minh họa: Cài đặt bước 1



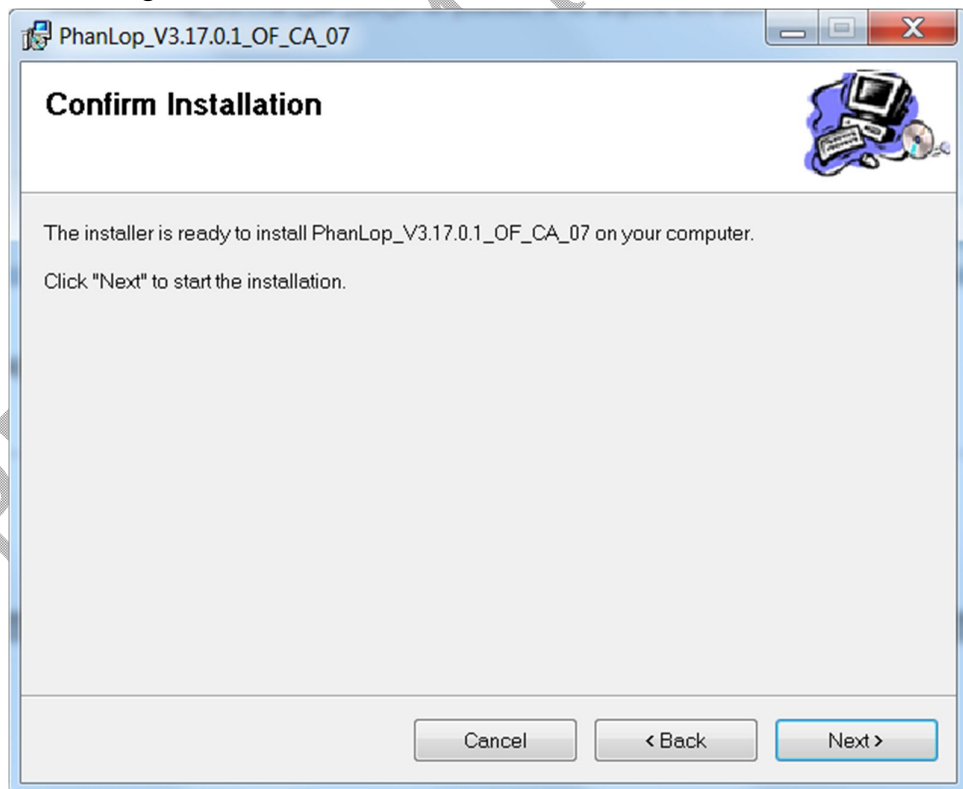
Hình minh họa: Cài đặt bước 2

Chọn next



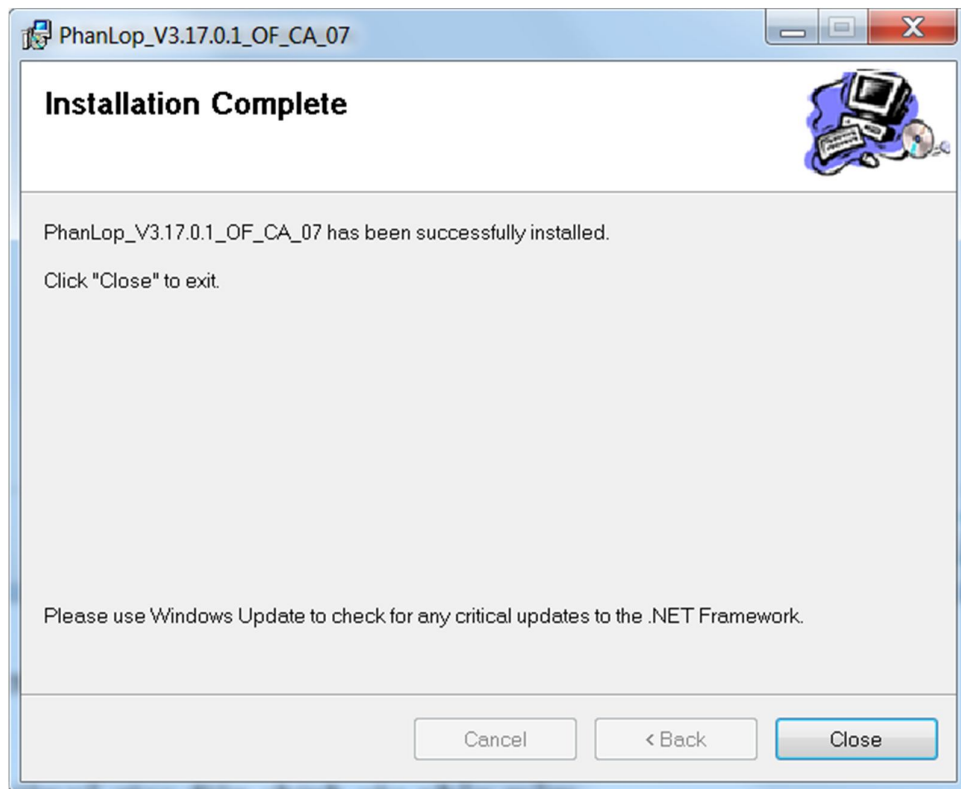
Hình minh họa: Cài đặt bước 3

Chọn đường dẫn và chọn next



Hình minh họa: Cài đặt bước 4

Next tiếp



Hình minh họa: Cài đặt bước 5

Ấn Close -> xong

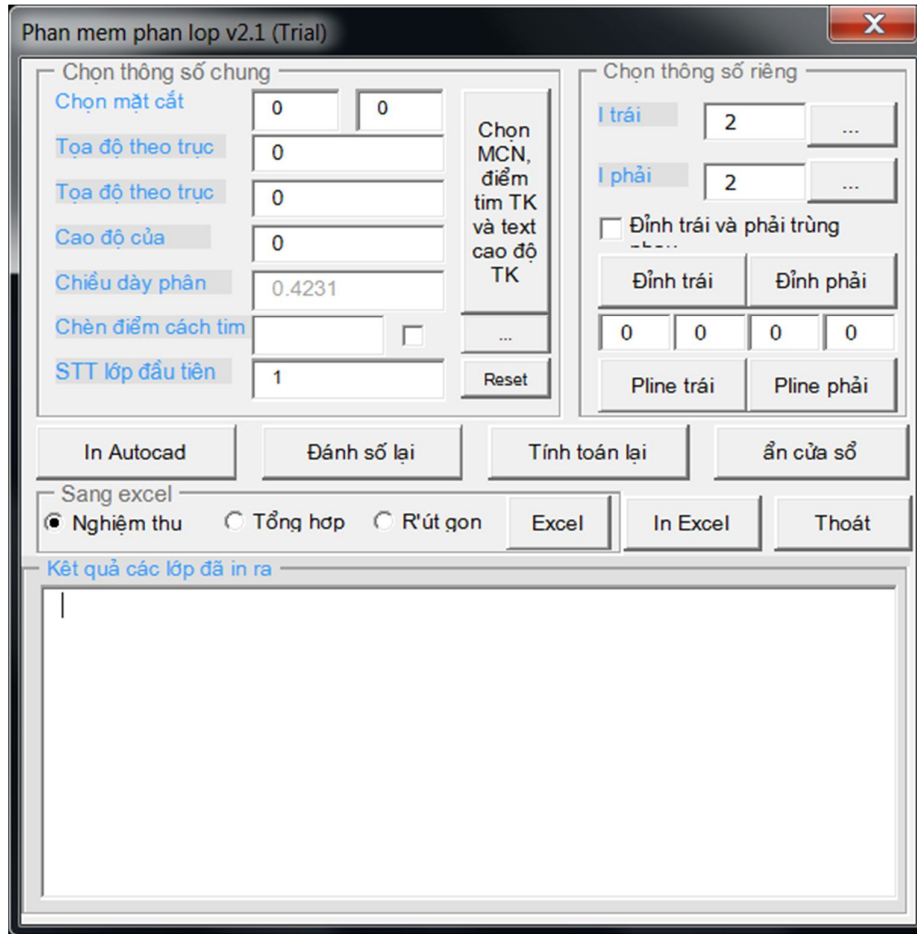
Sau khi cài đặt xong về cơ bản sẽ có các file trong thư mục cài đặt giống như trong hình dưới.

Name	Date modified	Type	Size
Data	30/03/2017 11:28 ...	DAT File	1 KB
Data1	30/03/2017 11:29 ...	DAT File	2 KB
PLD v2.1 (Trial)	11/08/2016 10:41 ...	AutoCAD VBA Sou...	576 KB
PLD v2.1 (Trial)	11/08/2016 10:40 ...	AutoLISP Applicati...	1 KB

Hình minh họa: Các file trong thư mục cài đặt phần mềm sau khi hoàn tất

2. Kiểm tra cài đặt

Để sử dụng phần mềm bật Autocad -> đánh lệnh AP -> tìm đường dẫn đến thư mục cài đặt -> chọn và tải 2 files “PLD v2.1 (Trial).dwb” và “PLD v2.1 (Trial).lsp”. Sau khi load xong files, trong Autocad gõ lệnh PLDT (viết tắt của “Phân lớp đập trial”). Nếu hiện lên giao diện như hình dưới là quá trình cài đặt thành công.



Hình minh họa: Giao diện khi khởi động của chương trình

Để sử dụng phần mềm vui lòng đọc “Tài liệu hướng dẫn sử dụng phần mềm phân lớp” hoặc các video hướng dẫn sử dụng trên kênh youtube của nhóm.

CẢM ƠN CÁC BẠN ĐÃ CHÚ Ý THEO DÕI.

MỌI THẮC MẮC VUI LÒNG PHẢN HỒI CHO CHÚNG TÔI THEO MỘT TRONG CÁC KÊNH SAU:

Điện thoại: 0966918168 hoặc 0949710668

Email: nttrung111191@gmail.com

Website: <https://sites.google.com/site/phanmemphanlopdap/>

Facebook Fanpage: <https://www.facebook.com/Phanmemphanlopnenduong>

Youtube Channel: <http://www.youtube.com/c/TrungNguyen91>

CHÚNG TÔI XIN TRÂN TRỌNG CẢM ƠN!!!